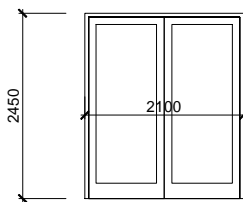
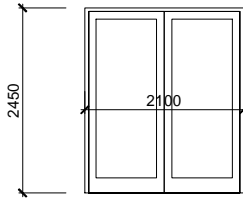
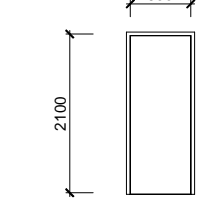
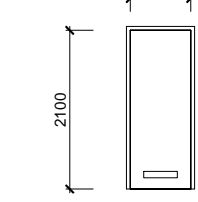
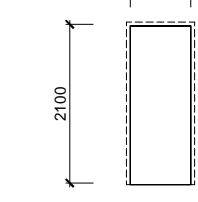
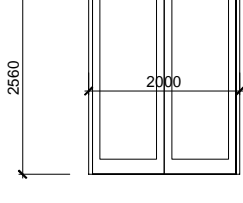


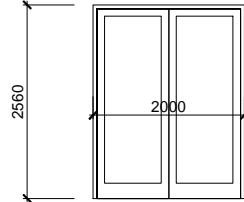
VÝPIS DVEŘÍ

VÝPIS SLOUŽÍ PRO VÝBĚR DODAVATELE DVEŘÍ – NUTNO ZKONTROLOVAT SKUTEČNĚ PROVEDENÉ OTVORY
SMYSL OTEVÍRÁNÍ, KOVÁNÍ BUDE URPŘESNĚNO DALŠÍ KONZULTACÍ S DODAVATELEM DVEŘÍ

ČÍSLO	NÁKRES	POPIS	KUSŮ	
			L	P
1		–vnitřní dveře, hliníkové –požární dveře EW30DP3–C3 –samozavírač, koordinátor postupného zavírání –dvoukřídle, otočné, prosklené –světlost dveří 1940/2370 mm –stavební otvor 2100/2450 mm –paniková klika–klika, zámek FAB –RAL 7016	1	0
2		–vnitřní dveře, hliníkové –samozavírač –dvoukřídle, otočné, prosklené –světlost dveří 1940/2370 mm –stavební otvor 2100/2450 mm –paniková klika–klika, zámek FAB –RAL 7016	1	0
3		–vnitřní dveře –jednokřídle, otočné, plné –materiál dřevotřísk, povrch CPL – javor struktur –světlost dveří 800/2100 –kovová zárubeň s těsněním –klika–klika, zámek FAB	1	0
4		–vnitřní dveře –jednokřídle, otočné, plné –materiál dřevotřísk, povrch CPL – javor struktur –světlost dveří 800/2100 –kovová zárubeň s těsněním –WC zámek –madlo pro imobilní –nerez dvevní mřížka ventilační 445/82 mm	1	1
5		–vnitřní dveře –jednokřídle, otočné, plné –světlost dveří 800/2100 –otevírání k sobě –systémové dveře (základ, povrch, úprava – pro finální nátěr) –skrytá zárubeň –dvevní těsnění, magnet. zámek, 3 panty	2	1
6		–vnitřní dveře, hliníkové, samozavírač –dvoukřídle, otočné, prosklené –světlost dveří 1840/2480 mm –stavební otvor 2000/2560 mm + horní rozšiřující profil ⁰ –paniková klika–klika, zámek FAB –rozvora pro otevření obou křídel (pohybem dolů) –RAL 7016		1

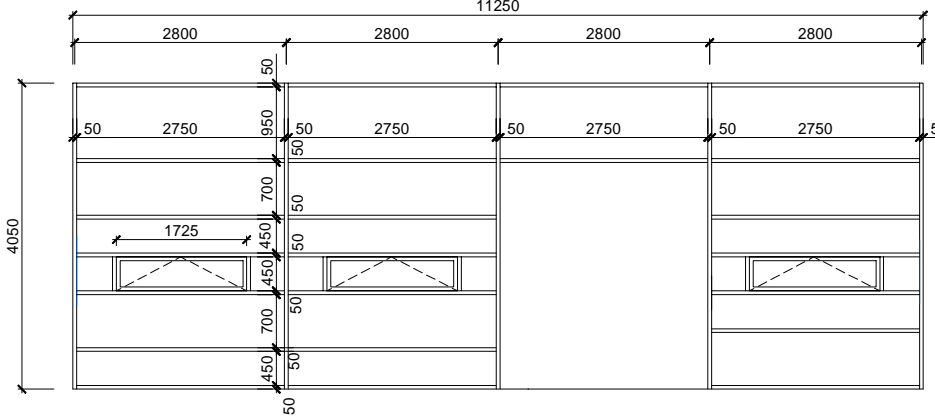
VÝPIS DVEŘÍ

VÝPIS SLOUŽÍ PRO VÝBĚR DODAVATELE DVEŘÍ – NUTNO ZKONTROLOVAT SKUTEČNĚ PROVEDENÉ OTVORY
SMYSL OTEVÍRÁNÍ, KOVÁNÍ BUDE URPŘESNĚNO DALŠÍ KONZULTACÍ S DODAVATELEM DVEŘÍ

ČÍSLO	NÁKRES	POPIS	KUSŮ	
			L	P
7		–vnější dveře, hliníkové, samozavírač –trojsklo Ug: 0,7 W/(m2.K) –dvoukřídle, otočné, prosklené –světlost dveří 1840/2480 mm –stavební otvor 2000/2560 mm + horní rozšiřující profil –paniková klika–klika, zámek FAB, e–offner –rozvora pro otevření obou křídel (pohybem dolů) –RAL 7016	0	1

VÝPIS OKEN

VÝPIS SLOUŽÍ PRO VÝBĚR DODAVATELE OKEN
SMYSL OTEVÍRÁNÍ, KOVÁNÍ BUDE URČENO DALŠÍ KONZULTACÍ S DODAVATELEM OKEN

ČÍSLO	NÁKRES	POPIS	KUSŮ
		<p>VÝKLADCE</p> <ul style="list-style-type: none">–prosklená fasáda z hliníkových profilů–trojsklo Ug: 0,7 W/(m2.K)–profilový systém s. 50 mm–RAL 7016, prášková barva–3 sklopné díly (okno), klika nahore <p>ROLETY</p> <ul style="list-style-type: none">–vnitřní rolety na el. pohon 230 V–3 x 2800/4200 mm + 1x 2800/1200 mm–látka rolety: zcela zatemňující–odstín béžový	